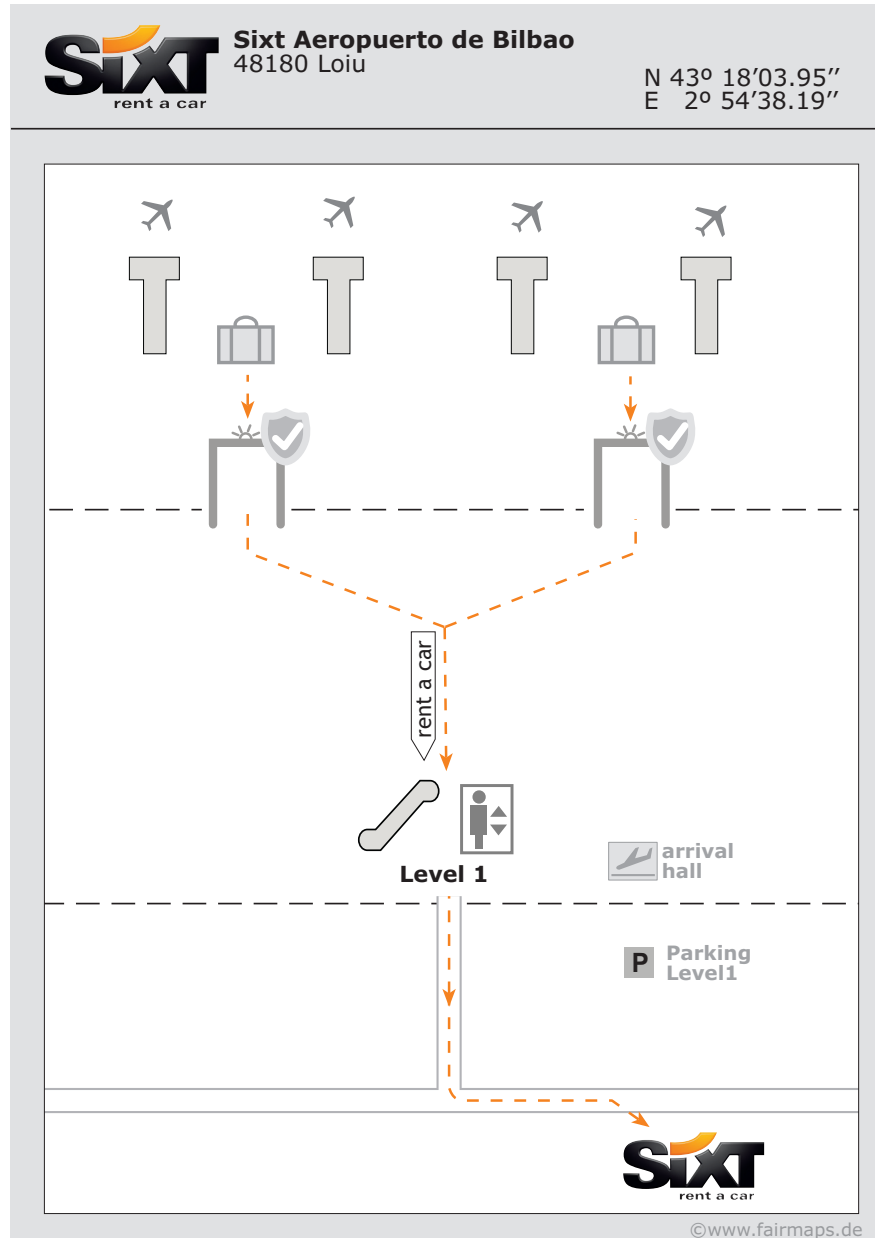


Sixt car pick up at Bilbao Airport




■ **Wichtige Informationen zur Mietwagenabholung am Flughafen von Bilbao.**

■ **Important information for the pick-up of your rental car at Bilbao airport.**

■ **Información importante para la recogida de su coche de alquiler en el aeropuerto de Bilbao.**

■ **Informations importantes pour la prise en charge d'une voiture de location à l'aéroport de Bilbao.**

Sixt car pick up at Bilbao Airport



Wichtiger Hinweis zur Mietwagenabholung am Flughafen von Bilbao!

Important notice for customers picking up their rental car at Bilbao Airport!

¡Aviso importante para recoger su vehículo de alquiler en el aeropuerto de Bilbao!

Avis important pour récupérer une voiture de location à l'aéroport de Bilbao!




Nehmen Sie Ihr Gepäck und verlassen Sie die Gepäckhalle.

After taking your luggage, exit the security area.

Después de recoger su equipaje, pase de seguridad.

Après avoir récupéré vos bagages, dirigez-vous vers le hall des arrivées.



Folgen Sie den Rent-a-car-Schildern, nehmen Sie die Rolltreppe oder Aufzug und fahren eine Ebene nach unten (Ebene P1).

Follow the rent a car signs and take the moving stairway or elevator one level down (Level P1).

Siga las indicaciones "rent a car" y tome las escaleras mecánicas o el ascensor bajando una planta (Planta P1).

Suivez les panneaux "rent a car" et prenez les escaliers mécaniques ou l'ascenseur au sous-sol (Niveau P1).

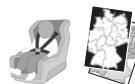


Gehen Sie bis zum Ende des Ganges und halten Sie sich links. Sie sehen unser Büro auf der rechten Seite.

Go up through the corridor and turn left at the end of the hall. You will see our office on the right hand side.

Siga recto hasta el final del pasillo y gire a la izquierda. Nuestra oficina está a mano derecha.

Suivez le chemin jusqu'au bout et tournez à gauche. Le bureau de Sixt est sur votre droite.



Wir sind Ihnen gerne beim Einbau der Kindersitze behilflich und halten Kartenmaterial für Sie bereit.

We will kindly help the fitting of the child seat and supply you with maps.

Amablemente, le mostraremos cómo colocar la silla de bebé y le proveeremos de un mapa.

Nous vous montrerons aimablement comment fixer le siège enfant et vous fournirons une carte de la région.

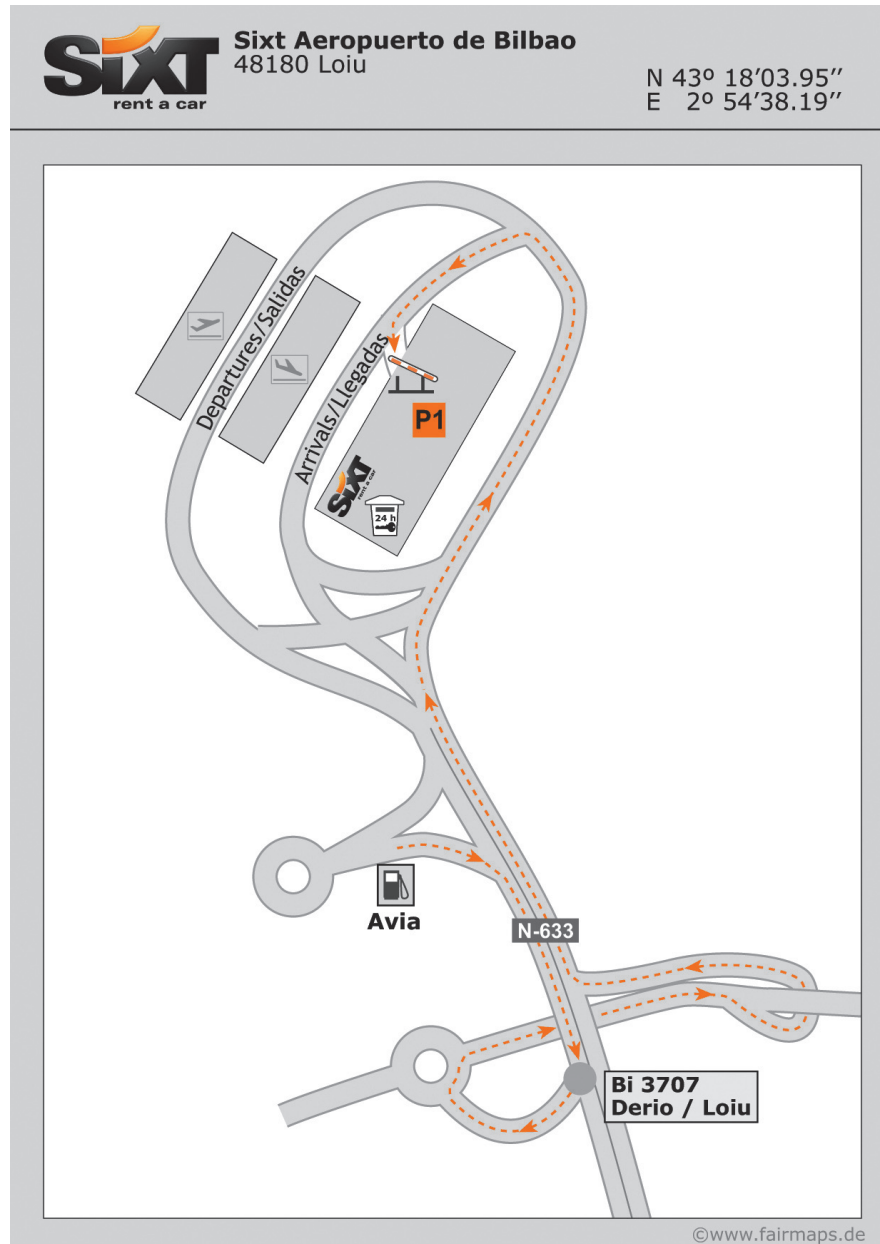
Gute Reise mit Sixt!

Have a safe journey with Sixt!

Buen viaje con Sixt!

Bon voyage avec Sixt!

Sixt car return at Bilbao Airport



- Folgen Sie der Ausschilderung "Aireportua", bis Sie zum Flughafengelände gelangen.
- Folgen Sie nun der Beschilderung "Arrivals / Llegadas" sowie "P1 / rent a car", fahren Sie in das Parkhaus und folgen Sie erneut den "rent a car"-Schildern.
- Bitte parken Sie das Fahrzeug auf einem von Sixt gekennzeichneten Parkplatz.
- Bitte geben Sie die Schlüssel einem Mitarbeiter in Sixt Uniform. Ausserhalb der Öffnungszeiten können Sie den Schlüssel in unsere sichere Rückgabebox werfen.

- Please follow the indications for "aireportua".
- Once you reach the airport zone, please follow the signs for "arrivals / llegadas" and "P1 / rent a car", enter the parking and follow again the "rent a car" signs.
- Please park your car where it is indicated for Sixt.
- Please leave your keys with the employees with Sixt uniform. For out of hours return, please drop your keys in the secure return box of Sixt.

- Por favor, siga las indicaciones "aireportua" hasta llegar al aeropuerto.
- Una vez que esté ahí, por favor, siga las indicaciones "arrivals / llegadas" y "P1 / rent a car", entre el parking y siga nuevamente las indicaciones "rent a car".
- Por favor, aparque en el espacio indicado por Sixt.
- Deje la llave a nuestros empleados uniformados de Sixt. Fuera de horario de oficina, por favor, deje la llave en el buzón de seguridad para devoluciones.

- S'il vous plaît, suivez les indications "aireportua" jusqu'arriver à l'aéroport.
- Une fois arrivé, veuillez suivre les indications "arrivals / llegadas" et "P1 / rent a car", entrez dans le parking et suivez de nouveau les indications "rent a car".
- S'il vous plaît, garez votre voiture dans la zone assignée à Sixt.
- S'il vous plaît, laissez vos clefs à un des employés avec un uniforme de Sixt. En dehors des heures d'ouverture d'agence, remettez les clefs dans la boîte Sixt réservée aux retours.